



Doctor Service

Sua saúde em primeiro lugar.

FOLHAS: 08

Nº PROCESSO: 359/2021

Assinatura: /

COTAÇÃO DE PREÇOS

NOME DA EMPRESA: DOCTOR SERVICE - SERVIÇO DE MEDICINA DO MARANHÃO LTDA

CNPJ: 38.160.585/0001-80

ENDEREÇO: Rua Oswaldo Cruz, 1555, Sala 806, Centro – CEP 65.020-251 São Luís - MA

À Prefeitura Municipal de SÃO DOMINGOS DO MARANHÃO, encaminhamos nossa cotação de preços conforme solicitado, nos termos abaixo;

PREFEITURA MUNICIPAL DE SÃO DOMINGOS DO MARANHÃO					
HOSPITAL MUNICIPAL - HMCM					
FUNÇÃO	QUANTIDADE DE PROFISSIONAIS	CARGA HORÁRIA SEMANAL	VALOR MENSAL POR FUNÇÃO	VALOR TOTAL MENSAL	VALOR TOTAL ANUAL
TÉCNICO EM ENFERMAGEM	30	36h semanais	R\$ 2.572,92	R\$ 77.187,59	R\$ 926.251,08
FARMACEUTICO	5	30h semanais	R\$ 5.238,54	R\$ 26.192,70	R\$ 314.312,39
FARMACEUTICO	2	40h semanais	R\$ 7.630,62	R\$ 15.261,24	R\$ 183.134,92
NUTRICIONISTA	3	40h semanais	R\$ 5.238,54	R\$ 15.715,62	R\$ 188.587,43
ENFERMEIRO	18	36h semanais	R\$ 5.238,54	R\$ 94.293,72	R\$ 1.131.524,59
FONOAUDIOLOGO	1	40h semanais	R\$ 5.238,54	R\$ 5.238,54	R\$ 62.862,48
ASSISTENTE SOCIAL	3	36h semanais	R\$ 5.238,54	R\$ 15.715,62	R\$ 188.587,43
TECNICO EM RADIOLOGIA	2	24h semanais	R\$ 2.572,90	R\$ 5.145,81	R\$ 61.749,66
TECNICO EM LABORATÓRIO	2	30h semanais	R\$ 2.572,90	R\$ 5.145,81	R\$ 61.749,66
FISIOTERAPEUTA	2	40h semanais	R\$ 5.053,10	R\$ 10.106,21	R\$ 121.274,51
TOTAL				R\$ 270.002,85	R\$ 3.240.034,16
CAPS I					
FUNÇÃO	QUANTIDADE	CARGA HORÁRIA SEMANAL	VALOR MENSAL POR FUNÇÃO	VALOR TOTAL MENSAL	VALOR TOTAL ANUAL
MÉDICO PSIQUIATRA	2	40h semanais	R\$ 32.271,97	R\$ 64.543,95	R\$ 774.527,37
TOTAL				R\$ 64.543,95	R\$ 774.527,37
MÉDICOS PLANTONISTAS					
FUNÇÃO	QUANTIDADE ANUAL DE PLANTÕES	VALOR UNITÁRIO DE PLANTÃO	VALOR MÉDIO MENSAL DE PLANTÕES	VALOR ANUAL DE PLANTÕES	
MÉDICO CLINICO 24 HORAS	250	R\$ 5.466,23	R\$ 113.879,75	R\$ 1.366.557,04	



Doctor Service

Sua saúde em primeiro lugar.

FOLHAS: 09
Nº PROCESSO: 359/2021
Assinatura: _____

MÉDICO CLINICO 12 HORAS	200	R\$ 2.186,49	R\$ 36.441,52	R\$	437.298,25
TOTAL			R\$ 150.321,27	R\$	1.803.855,29
CENTRO DE TRIAGEM COVID 19					
FUNÇÃO	QUANTIDADE	CARGA HORÁRIA SEMANAL	VALOR MENSAL POR FUNÇÃO	VALOR TOTAL MENSAL	VALOR TOTAL ANUAL
ENFERMEIRO (A)	2	36h semanais	R\$ 5.238,54	R\$ 10.477,08	R\$ 125.724,95
ENFERMEIRO (A)	2	36h semanais	R\$ 5.238,54	R\$ 10.477,08	R\$ 125.724,95
TÉCNICO EM ENFERMAGEM	2	36h semanais	R\$ 2.572,90	R\$ 5.145,81	R\$ 61.749,66
MÉDICO CLÍNICO	2	40h semanais	R\$ 23.244,23	R\$ 46.488,45	R\$ 557.861,46
MÉDICO CLÍNICO	2	40h semanais	R\$ 39.348,68	R\$ 78.697,35	R\$ 944.368,23
TOTAL				R\$ 151.285,77	R\$ 1.815.429,26
SAMU					
FUNÇÃO	QUANTIDADE	CARGA HORÁRIA SEMANAL	VALOR MENSAL POR FUNÇÃO	VALOR TOTAL MENSAL	VALOR TOTAL ANUAL
ENFERMEIRO (A)	6	Plantão de 24h	R\$ 5.238,54	R\$ 31.431,24	R\$ 377.174,86
TÉCNICO EM ENFERMAGEM	4	Plantão de 24h	R\$ 2.572,90	R\$ 10.291,61	R\$ 123.499,32
TOTAL				R\$ 41.722,85	R\$ 500.674,19
EQUIPE MULTIPROFISSIONAL DE APOIO - EMAP II					
FUNÇÃO	QUANTIDADE	CARGA HORÁRIA SEMANAL	VALOR MENSAL POR FUNÇÃO	VALOR TOTAL MENSAL	VALOR TOTAL ANUAL
ODONTOLOGO	2	30h semanais	R\$ 4.180,01	R\$ 8.360,01	R\$ 100.320,13
FONOAUDIOLOGO	2	30h semanais	R\$ 4.069,03	R\$ 8.138,06	R\$ 97.656,77
FISIOTERAPEUTA	2	30h semanais	R\$ 4.106,02	R\$ 8.212,05	R\$ 98.544,56
NUTRICIONISTA	2	30h semanais	R\$ 4.217,00	R\$ 8.433,99	R\$ 101.207,92
FARMACEUTICO	2	30h semanais	R\$ 4.143,01	R\$ 8.286,03	R\$ 99.432,35
TOTAL				R\$ 41.430,14	R\$ 497.161,73
EQUIPE MULTIPROFISSIONAL DE ATENDIMENTO DOMICILIAR - EMAD II					
FUNÇÃO	QUANTIDADE	CARGA HORÁRIA SEMANAL	VALOR MENSAL POR FUNÇÃO	VALOR TOTAL MENSAL	VALOR TOTAL ANUAL
TÉCNICO EM ENFERMAGEM	4	30h semanais	R\$ 2.572,90	R\$ 10.291,61	R\$ 123.499,32



Doctor Service

Sua saúde em primeiro lugar.

FOLHAS: 10
Nº PROCESSO: 359/2021
Assinatura: /

MÉDICO CLÍNICO	2	20h semanais	R\$ 14.836,18	R\$ 29.672,36	R\$ 356.068,34
ASSISTENTE SOCIAL	2	30h semanais	R\$ 5.145,82	R\$ 10.291,64	R\$ 123.499,73
TOTAL				R\$ 50.255,62	R\$ 603.067,40

CENTRO DE ATENÇÃO PSICOSSOCIAL - CAPS I

FUNÇÃO	QUANTIDADE	CARGA HORÁRIA SEMANAL	VALOR MENSAL POR FUNÇÃO	VALOR TOTAL MENSAL	VALOR TOTAL ANUAL
PSICOLOGO	2	40h	R\$ 5.145,82	R\$ 10.291,64	R\$ 123.499,73
TÉCNICO EM ENFERMAGEM	2	40h	R\$ 5.099,45	R\$ 10.198,89	R\$ 122.386,72
EDUCADORA FÍSICA	2	40h	R\$ 5.238,54	R\$ 10.477,08	R\$ 125.724,95
TERAPEUTA OCUPACIONAL	2	40h	R\$ 5.145,82	R\$ 10.291,64	R\$ 123.499,73
ASSISTENTE SOCIAL	2	40h	R\$ 5.145,82	R\$ 10.291,64	R\$ 123.499,73
ENFERMEIRO (A)	2	40h	R\$ 5.284,90	R\$ 10.569,80	R\$ 126.837,56
TOTAL				R\$ 62.120,70	R\$ 745.448,44

ESTRATÉGIA SAÚDE DA FAMÍLIA

FUNÇÃO	QUANTIDADE	CARGA HORÁRIA SEMANAL	VALOR MENSAL POR FUNÇÃO	VALOR TOTAL MENSAL	VALOR TOTAL ANUAL
ENFERMEIRO (A)	6	40h	R\$ 5.238,54	R\$ 31.431,24	R\$ 377.174,86
TÉCNICO EM ENFERMAGEM	12	40h	R\$ 2.572,90	R\$ 30.874,83	R\$ 370.497,97
MÉDICO CLINICO	6	40h	R\$ 12.543,91	R\$ 75.263,48	R\$ 903.161,80
TOTAL				R\$ 137.569,55	R\$ 1.650.834,63

E SAÚDE BUCAL - ESB

FUNÇÃO	QUANTIDADE	CARGA HORÁRIA SEMANAL	VALOR MENSAL POR FUNÇÃO	VALOR TOTAL MENSAL	VALOR TOTAL ANUAL
ODONTOLOGO	9	40h	R\$ 4.533,73	R\$ 40.803,61	R\$ 489.643,27
TÉCNICO EM SAÚDE BUCAL	9	40h	R\$ 1.915,84	R\$ 17.242,52	R\$ 206.910,28
TOTAL				R\$ 58.046,13	R\$ 696.553,54

NÚCLEO DE APOIO A SAÚDE DA FAMÍLIA - NASF

FUNÇÃO	QUANTIDADE	CARGA HORÁRIA SEMANAL	VALOR MENSAL POR FUNÇÃO	VALOR TOTAL MENSAL	VALOR TOTAL ANUAL
FONOAUDIOLOGO	2	40h	R\$ 4.277,11	R\$ 8.554,22	R\$ 102.650,58
FISIOTERAPEUTA	4	40h	R\$ 4.238,58	R\$ 16.954,30	R\$ 203.451,60
NUTRICIONISTA	2	40h	R\$ 4.354,17	R\$ 8.708,35	R\$ 104.500,14
PSICOLOGO	2	40h	R\$ 4.277,11	R\$ 8.554,22	R\$ 102.650,58



Doctor Service

Sua saúde em primeiro lugar.

FOLHAS: 11
Nº PROCESSO: 359/2021
Assinatura: [assinatura]

FUNÇÃO	QUANTIDADE	CARGA HORÁRIA SEMANAL	VALOR MENSAL POR FUNÇÃO	VALOR TOTAL MENSAL	VALOR TOTAL ANUAL
ASSISTENTE SOCIAL	2	40h	R\$ 4.277,11	R\$ 8.554,22	R\$ 102.650,58
EDUCADORA FÍSICA	2	40h	R\$ 4.392,71	R\$ 8.785,41	R\$ 105.424,92
TOTAL				R\$ 60.110,70	R\$ 721.328,40
LABORATÓRIO DE PRÓTESE					
ODONTOLOGO	2	40h	R\$ 4.615,42	R\$ 9.230,85	R\$ 110.770,15
PROTEISTA	2	40h	R\$ 4.533,73	R\$ 9.067,47	R\$ 108.809,61
TOTAL				R\$ 18.298,31	R\$ 219.579,76
TOTAL GERAL				R\$ 1.105.707,85	R\$ 13.268.494,17

Preço total: R\$ 13.268.494,17 (treze milhões duzentos e sessenta e oito mil quatrocentos e noventa e quatro reais e dezessete centavos).

Validade da proposta de cotação: 90 (noventa) dias.

OBJETO: Contratação de empresa especializada na prestação de serviços da área de saúde, para atendimento na rede Municipal, com finalidade de desenvolver as ações de Saúde com a responsabilidade de prestar atendimento especializado nas funções e procedimentos elencados na tabela descritiva com suporte para urgência e emergência de São Domingos do Maranhão.

São Luís, 28 de abril de 2021.

DOCTOR SERVICE - SERVIÇO DE MEDICINA DO MARANHÃO LTDA
CNPJ nº 38.160.585/0001-80
Bruna Pinheiro de Almeida



COTAÇÃO DE PREÇOS
NOME DA EMPRESA: CUIDADOS HOME CARE EIRELI

CNPJ: 14.885.504/0001-40

ENDEREÇO: Rua Domingos Rodrigues, nº 07, QD F, Olho d'Água, São Luís – MA - CEP: 65065-150

À Prefeitura Municipal de SÃO DOMINGOS DO MARANHÃO, encaminhamos nossa cotação de preços conforme solicitado, nos termos abaixo;

PREFEITURA MUNICIPAL DE SÃO DOMINGOS DO MARANHÃO					
HOSPITAL MUNICIPAL - HMCM					
FUNÇÃO	QUANTIDADE DE PROFISSIONAIS	CARGA HORÁRIA SEMANAL	VALOR MENSAL POR FUNÇÃO	VALOR TOTAL MENSAL	VALOR TOTAL ANUAL
TÉCNICO EM ENFERMAGEM	30	36h semanais	R\$ 2.712,00	R\$ 81.359,89	R\$ 976.318,71
FARMACEUTICO	5	30h semanais	R\$ 5.377,62	R\$ 26.888,08	R\$ 322.656,96
FARMACEUTICO	2	40h semanais	R\$ 8.185,58	R\$ 16.371,15	R\$ 196.453,83
NUTRICIONISTA	3	40h semanais	R\$ 5.516,69	R\$ 16.550,08	R\$ 198.600,92
ENFERMEIRO	18	36h semanais	R\$ 5.331,26	R\$ 95.962,63	R\$ 1.151.551,57
FONOAUDIOLOGO	1	40h semanais	R\$ 5.377,62	R\$ 5.377,62	R\$ 64.531,39
ASSISTENTE SOCIAL	3	36h semanais	R\$ 5.423,97	R\$ 16.271,92	R\$ 195.263,09
TECNICO EM RADIOLOGIA	2	24h semanais	R\$ 2.711,98	R\$ 5.423,96	R\$ 65.087,48
TECNICO EM LABORATÓRIO	2	30h semanais	R\$ 2.711,98	R\$ 5.423,96	R\$ 65.087,48
FISIOTERAPEUTA	2	40h semanais	R\$ 5.331,26	R\$ 10.662,51	R\$ 127.950,17
TOTAL				R\$ 280.291,80	R\$ 3.363.501,62
CAPS I					
FUNÇÃO	QUANTIDADE	CARGA HORÁRIA SEMANAL	VALOR MENSAL POR FUNÇÃO	VALOR TOTAL MENSAL	VALOR TOTAL ANUAL
MÉDICO PSQUIATRA	2	40h semanais	R\$ 34.597,88	R\$ 69.195,76	R\$ 830.349,16
TOTAL				R\$ 69.195,76	R\$ 830.349,16
MÉDICOS PLANTONISTAS					
FUNÇÃO	QUANTIDADE ANUAL DE PLANTÕES	VALOR UNITÁRIO DE PLANTÃO	VALOR MÉDIO MENSAL DE PLANTÕES	VALOR ANUAL DE PLANTÕES	
MÉDICO CLINICO 24 HORAS	250	R\$ 5.804,84	R\$ 120.934,25	R\$ 1.451.211,02	
MÉDICO CLINICO 12 HORAS	200	R\$ 2.283,24	R\$ 38.053,98	R\$ 456.647,73	
TOTAL			R\$ 158.988,23	R\$ 1.907.858,75	
CENTRO DE TRIAGEM COVID 19					

FUNÇÃO	QUANTIDADE	CARGA HORÁRIA SEMANAL	VALOR MENSAL POR FUNÇÃO	VALOR TOTAL MENSAL	VALOR TOTAL ANUAL
ENFERMEIRO (A)	2	36h semanais	R\$ 5.331,26	R\$ 10.662,51	R\$ 127.950,17
ENFERMEIRO (A)	2	36h semanais	R\$ 5.331,26	R\$ 10.662,51	R\$ 127.950,17
TÉCNICO EM ENFERMAGEM	2	36h semanais	R\$ 2.711,98	R\$ 5.423,96	R\$ 65.087,48
MÉDICO CLÍNICO	2	40h semanais	R\$ 23.861,33	R\$ 47.722,66	R\$ 572.671,94
MÉDICO CLÍNICO	2	40h semanais	R\$ 40.402,66	R\$ 80.805,32	R\$ 969.663,81
TOTAL				R\$ 155.276,96	R\$ 1.863.323,58
SAMU					
FUNÇÃO	QUANTIDADE	CARGA HORÁRIA SEMANAL	VALOR MENSAL POR FUNÇÃO	VALOR TOTAL MENSAL	VALOR TOTAL ANUAL
ENFERMEIRO (A)	6	Plantão de 24h	R\$ 5.331,26	R\$ 31.987,54	R\$ 383.850,52
TÉCNICO EM ENFERMAGEM	4	Plantão de 24h	R\$ 2.711,98	R\$ 10.847,91	R\$ 130.174,96
TOTAL				R\$ 42.835,46	R\$ 514.025,49
EQUIPE MULTIPROFISSIONAL DE APOIO - EMAP II					
FUNÇÃO	QUANTIDADE	CARGA HORÁRIA SEMANAL	VALOR MENSAL POR FUNÇÃO	VALOR TOTAL MENSAL	VALOR TOTAL ANUAL
ODONTOLOGO	2	30h semanais	R\$ 4.364,96	R\$ 8.729,92	R\$ 104.759,08
FONOAUDIOLOGO	2	30h semanais	R\$ 4.401,95	R\$ 8.803,91	R\$ 105.646,87
FISIOTERAPEUTA	2	30h semanais	R\$ 4.253,99	R\$ 8.507,98	R\$ 102.095,71
NUTRICIONISTA	2	30h semanais	R\$ 4.290,98	R\$ 8.581,96	R\$ 102.983,50
FARMACEUTICO	2	30h semanais	R\$ 4.438,94	R\$ 8.877,89	R\$ 106.534,66
TOTAL				R\$ 43.501,65	R\$ 522.019,81
EQUIPE MULTIPROFISSIONAL DE ATENDIMENTO DOMICILIAR - EMAD II					
FUNÇÃO	QUANTIDADE	CARGA HORÁRIA SEMANAL	VALOR MENSAL POR FUNÇÃO	VALOR TOTAL MENSAL	VALOR TOTAL ANUAL
TÉCNICO EM ENFERMAGEM	4	30h semanais	R\$ 2.711,98	R\$ 10.847,91	R\$ 130.174,96
MÉDICO CLÍNICO	2	20h semanais	R\$ 15.755,24	R\$ 31.510,47	R\$ 378.125,67
ASSISTENTE SOCIAL	2	30h semanais	R\$ 5.423,97	R\$ 10.847,95	R\$ 130.175,40
TOTAL				R\$ 53.206,34	R\$ 638.476,03
CENTRO DE ATENÇÃO PSICOSSOCIAL - CAPS I					

FUNÇÃO	QUANTIDADE	CARGA HORÁRIA SEMANAL	VALOR MENSAL POR FUNÇÃO	VALOR TOTAL MENSAL	VALOR TOTAL ANUAL
PSICOLOGO	2	40h	R\$ 5.423,97	R\$ 10.847,95	R\$ 130.175,40
TÉCNICO EM ENFERMAGEM	2	40h	R\$ 5.331,24	R\$ 10.662,48	R\$ 127.949,75
EDUCADORA FÍSICA	2	40h	R\$ 5.516,69	R\$ 11.033,38	R\$ 132.400,62
TERAPEUTA OCUPACIONAL	2	40h	R\$ 5.377,62	R\$ 10.755,23	R\$ 129.062,79
ASSISTENTE SOCIAL	2	40h	R\$ 5.470,33	R\$ 10.940,67	R\$ 131.288,01
ENFERMEIRO (A)	2	40h	R\$ 5.331,26	R\$ 10.662,51	R\$ 127.950,17
TOTAL				R\$ 64.902,23	R\$ 778.826,73
ESTRATÉGIA SAÚDE DA FAMÍLIA					
FUNÇÃO	QUANTIDADE	CARGA HORÁRIA SEMANAL	VALOR MENSAL POR FUNÇÃO	VALOR TOTAL MENSAL	VALOR TOTAL ANUAL
ENFERMEIRO (A)	6	40h	R\$ 5.331,26	R\$ 31.987,54	R\$ 383.850,52
TÉCNICO EM ENFERMAGEM	12	40h	R\$ 2.712,00	R\$ 32.543,96	R\$ 390.527,48
MÉDICO CLINICO	6	40h	R\$ 12.984,05	R\$ 77.904,31	R\$ 934.851,68
TOTAL				R\$ 142.435,81	R\$ 1.709.229,69
E SAÚDE BUCAL - ESB					
FUNÇÃO	QUANTIDADE	CARGA HORÁRIA SEMANAL	VALOR MENSAL POR FUNÇÃO	VALOR TOTAL MENSAL	VALOR TOTAL ANUAL
ODONTOLOGO	9	40h	R\$ 4.697,11	R\$ 42.274,01	R\$ 507.288,07
TÉCNICO EM SAÚDE BUCAL	9	40h	R\$ 2.017,56	R\$ 18.158,06	R\$ 217.896,66
TOTAL				R\$ 60.432,06	R\$ 725.184,73
NÚCLEO DE APOIO A SAÚDE DA FAMÍLIA - NASF					
FUNÇÃO	QUANTIDADE	CARGA HORÁRIA SEMANAL	VALOR MENSAL POR FUNÇÃO	VALOR TOTAL MENSAL	VALOR TOTAL ANUAL
FONOAUDIOLOGO	2	40h	R\$ 4.508,30	R\$ 9.016,61	R\$ 108.199,26
FISIOTERAPEUTA	4	40h	R\$ 4.431,24	R\$ 17.724,95	R\$ 212.699,40
NUTRICIONISTA	2	40h	R\$ 4.585,37	R\$ 9.170,74	R\$ 110.048,82
PSICOLOGO	2	40h	R\$ 4.469,77	R\$ 8.939,54	R\$ 107.274,48
ASSISTENTE SOCIAL	2	40h	R\$ 4.546,84	R\$ 9.093,67	R\$ 109.124,04
EDUCADORA FÍSICA	2	40h	R\$ 4.623,90	R\$ 9.247,80	R\$ 110.973,60
TOTAL				R\$ 63.193,30	R\$ 758.319,60
LABORATÓRIO DE PRÓTESE					
FUNÇÃO	QUANTIDADE	CARGA HORÁRIA SEMANAL	VALOR MENSAL POR FUNÇÃO	VALOR TOTAL MENSAL	VALOR TOTAL ANUAL



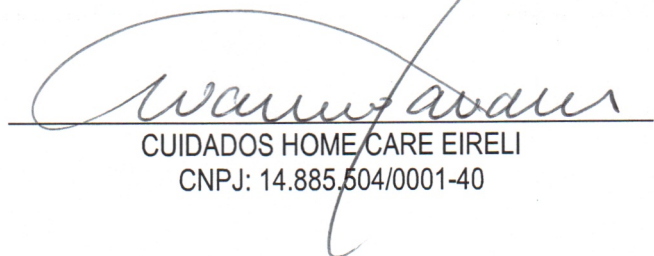
ODONTOLOGO	2	40h	R\$ 4.697,11	R\$ 9.394,22	R\$ 112.730,68
PROTEISTA	2	40h	R\$ 4.778,80	R\$ 9.557,60	R\$ 114.691,22
TOTAL				R\$ 18.951,82	R\$ 227.421,90
TOTAL GERAL				R\$ 1.153.211,42	R\$ 13.838.537,09

Preço total: **R\$ 13.838.537,09** (treze milhões oitocentos e trinta e oito mil quinhentos e trinta e sete reais e nove centavos).


Validade da proposta de cotação: 90(noventa) dias.

OBJETO: Contratação de empresa especializada na prestação de serviços da área de saúde, para atendimento na rede Municipal, com finalidade de desenvolver as ações de Saúde com a responsabilidade de prestar atendimento especializado nas funções e procedimentos elencados na tabela descritiva com suporte para urgência e emergência de São Domingos do Maranhão.

São Luís, 05 de maio de 2021.



CUIDADOS HOME CARE EIRELI
CNPJ: 14.885.504/0001-40




COTAÇÃO DE PREÇOS

NOME DA EMPRESA: ROCHA E SANTOS CONSULTORIA E SERVIÇOS LTDA.
CNPJ: 37.365.955/0001-52
ENDEREÇO: RUA DO ARIRIZAL, Nº 39, SALA 14, TURU, SÃO LUIS – MA, CEP 65066-265

À Prefeitura Municipal de SÃO DOMINGOS DO MARANHÃO, encaminhamos nossa cotação de preços conforme solicitado, nos termos abaixo;

PREFEITURA MUNICIPAL DE SÃO DOMINGOS DO MARANHÃO					
HOSPITAL MUNICIPAL - HMCM					
FUNÇÃO	QUANTIDADE DE PROFISSIONAIS	CARGA HORÁRIA SEMANAL	VALOR MENSAL POR FUNÇÃO	VALOR TOTAL MENSAL	VALOR TOTAL ANUAL
TÉCNICO EM ENFERMAGEM	30	36h semanais	R\$ 2.480,20	R\$ 74.406,06	R\$ 892.872,67
FARMACEUTICO	5	30h semanais	R\$ 4.821,31	R\$ 24.106,55	R\$ 289.278,66
FARMACEUTICO	2	40h semanais	R\$ 7.353,14	R\$ 14.706,29	R\$ 176.475,47
NUTRICIONISTA	3	40h semanais	R\$ 4.821,31	R\$ 14.463,93	R\$ 173.567,19
ENFERMEIRO	18	36h semanais	R\$ 4.821,31	R\$ 86.783,60	R\$ 1.041.403,16
FONOAUDIOLOGO	1	40h semanais	R\$ 4.821,31	R\$ 4.821,31	R\$ 57.855,73
ASSISTENTE SOCIAL	3	36h semanais	R\$ 4.821,31	R\$ 14.463,93	R\$ 173.567,19
TECNICO EM RADIOLOGIA	2	24h semanais	R\$ 2.480,19	R\$ 4.960,37	R\$ 59.524,45
TECNICO EM LABORATÓRIO	2	30h semanais	R\$ 2.480,19	R\$ 4.960,37	R\$ 59.524,45
FISIOTERAPEUTA	2	40h semanais	R\$ 4.821,31	R\$ 9.642,62	R\$ 115.711,46
TOTAL				R\$ 253.315,04	R\$ 3.039.780,44
CAPS I					
FUNÇÃO	QUANTIDADE	CARGA HORÁRIA SEMANAL	VALOR MENSAL POR FUNÇÃO	VALOR TOTAL MENSAL	VALOR TOTAL ANUAL
MÉDICO PSQUIATRA	2	40h semanais	R\$ 31.109,02	R\$ 62.218,04	R\$ 746.616,47
TOTAL				R\$ 62.218,04	R\$ 746.616,47
MÉDICOS PLANTONISTAS					
FUNÇÃO	QUANTIDADE ANUAL DE PLANTÕES	VALOR UNITÁRIO DE PLANTÃO	VALOR MÉDIO MENSAL DE PLANTÕES	VALOR ANUAL DE PLANTÕES	
MÉDICO CLINICO 24 HORAS	250	R\$ 5.079,24	R\$ 105.817,47	R\$ 1.269.809,64	





ROCHA e SANTOS

Consultoria & Serviços

FOLHAS: 17

Nº PROCESSO: 359/2021

Assinatura: [assinatura]

TÉCNICO EM ENFERMAGEM	4	30h semanais	R\$ 2.480,19	R\$ 9.920,74	R\$ 119.048,90
MÉDICO CLÍNICO	2	20h semanais	R\$ 13.523,24	R\$ 27.046,49	R\$ 324.557,87
ASSISTENTE SOCIAL	2	30h semanais	R\$ 4.821,31	R\$ 9.642,62	R\$ 115.711,46
TOTAL				R\$ 46.609,85	R\$ 559.318,23

CENTRO DE ATENÇÃO PSICOSSOCIAL - CAPS I

FUNÇÃO	QUANTIDADE	CARGA HORÁRIA SEMANAL	VALOR MENSAL POR FUNÇÃO	VALOR TOTAL MENSAL	VALOR TOTAL ANUAL
PSICOLOGO	2	40h	R\$ 5.158,80	R\$ 10.317,61	R\$ 123.811,26
TÉCNICO EM ENFERMAGEM	2	40h	R\$ 4.821,31	R\$ 9.642,62	R\$ 115.711,46
EDUCADORA FÍSICA	2	40h	R\$ 5.255,23	R\$ 10.510,46	R\$ 126.125,49
TERAPEUTA OCUPACIONAL	2	40h	R\$ 5.110,59	R\$ 10.221,18	R\$ 122.654,15
ASSISTENTE SOCIAL	2	40h	R\$ 5.062,38	R\$ 10.124,75	R\$ 121.497,04
ENFERMEIRO (A)	2	40h	R\$ 4.821,31	R\$ 9.642,62	R\$ 115.711,46
TOTAL				R\$ 60.459,24	R\$ 725.510,87

ESTRATÉGIA SAÚDE DA FAMÍLIA

FUNÇÃO	QUANTIDADE	CARGA HORÁRIA SEMANAL	VALOR MENSAL POR FUNÇÃO	VALOR TOTAL MENSAL	VALOR TOTAL ANUAL
ENFERMEIRO (A)	6	40h	R\$ 4.821,31	R\$ 28.927,87	R\$ 347.134,39
TÉCNICO EM ENFERMAGEM	12	40h	R\$ 2.256,75	R\$ 27.081,04	R\$ 324.972,52
MÉDICO CLÍNICO	6	40h	R\$ 11.773,67	R\$ 70.642,04	R\$ 847.704,49
TOTAL				R\$ 126.650,95	R\$ 1.519.811,40

E SAÚDE BUCAL - ESB

FUNÇÃO	QUANTIDADE	CARGA HORÁRIA SEMANAL	VALOR MENSAL POR FUNÇÃO	VALOR TOTAL MENSAL	VALOR TOTAL ANUAL
ODONTOLOGO	9	40h	R\$ 4.247,82	R\$ 38.230,41	R\$ 458.764,86
TÉCNICO EM SAÚDE BUCAL	9	40h	R\$ 1.797,16	R\$ 16.174,40	R\$ 194.092,83
TOTAL				R\$ 54.404,81	R\$ 652.857,69


NÚCLEO DE APOIO A SAÚDE DA FAMÍLIA - NASF

FUNÇÃO	QUANTIDADE	CARGA HORÁRIA SEMANAL	VALOR MENSAL POR FUNÇÃO	VALOR TOTAL MENSAL	VALOR TOTAL ANUAL
FONOAUDIOLOGO	2	40h	R\$ 4.007,38	R\$ 8.014,76	R\$ 96.177,12

Comercial Pátio Aririzal

Rua do Aririzal nº 39., Sala 14.Turu, São Luís/MA. | CEP: 65066-265

Contatos: +55 98 3303-1303 - contato.rochaesantos@gmail.com






ROCHA e SANTOS

Consultoria & Serviços

FOLHAS: 18
Nº PROCESSO: 359/2021
Assinatura: [assinatura]

MÉDICO CLÍNICO 12 HORAS	200	R\$ 2.031,70	R\$ 33.861,59	R\$ 406.339,08	
TOTAL			R\$ 139.679,06	R\$ 1.676.148,72	
CENTRO DE TRIAGEM COVID 19					
FUNÇÃO	QUANTIDADE	CARGA HORÁRIA SEMANAL	VALOR MENSAL POR FUNÇÃO	VALOR TOTAL MENSAL	VALOR TOTAL ANUAL
ENFERMEIRO (A)	2	36h semanais	R\$ 4.821,31	R\$ 9.642,62	R\$ 115.711,46
ENFERMEIRO (A)	2	36h semanais	R\$ 4.821,31	R\$ 9.642,62	R\$ 115.711,46
TÉCNICO EM ENFERMAGEM	2	36h semanais	R\$ 2.480,19	R\$ 4.960,37	R\$ 59.524,45
MÉDICO CLÍNICO	2	40h semanais	R\$ 22.010,02	R\$ 44.020,04	R\$ 528.240,50
MÉDICO CLÍNICO	2	40h semanais	R\$ 37.240,71	R\$ 74.481,42	R\$ 893.777,08
TOTAL				R\$ 142.747,08	R\$ 1.712.964,94
SAMU					
FUNÇÃO	QUANTIDADE	CARGA HORÁRIA SEMANAL	VALOR MENSAL POR FUNÇÃO	VALOR TOTAL MENSAL	VALOR TOTAL ANUAL
ENFERMEIRO (A)	6	Plantão de 24h	R\$ 4.821,31	R\$ 28.927,87	R\$ 347.134,39
TÉCNICO EM ENFERMAGEM	4	Plantão de 24h	R\$ 2.480,19	R\$ 9.920,74	R\$ 119.048,90
TOTAL				R\$ 38.848,61	R\$ 466.183,28
EQUIPE MULTIPROFISSIONAL DE APOIO - EMAP II					
FUNÇÃO	QUANTIDADE	CARGA HORÁRIA SEMANAL	VALOR MENSAL POR FUNÇÃO	VALOR TOTAL MENSAL	VALOR TOTAL ANUAL
ODONTOLOGO	2	30h semanais	R\$ 3.847,08	R\$ 7.694,17	R\$ 92.330,04
FONOAUDIOLOGO	2	30h semanais	R\$ 3.958,06	R\$ 7.916,12	R\$ 94.993,40
FISIOTERAPEUTA	2	30h semanais	R\$ 3.884,08	R\$ 7.768,15	R\$ 93.217,82
NUTRICIONISTA	2	30h semanais	R\$ 3.995,05	R\$ 7.990,10	R\$ 95.881,19
FARMACEUTICO	2	30h semanais	R\$ 3.810,09	R\$ 7.620,19	R\$ 91.442,25
TOTAL				R\$ 38.988,72	R\$ 467.864,70
EQUIPE MULTIPROFISSIONAL DE ATENDIMENTO DOMICILIAR - EMAD II					
FUNÇÃO	QUANTIDADE	CARGA HORÁRIA SEMANAL	VALOR MENSAL POR FUNÇÃO	VALOR TOTAL MENSAL	VALOR TOTAL ANUAL



FISIOTERAPEUTA	4	40h	R\$ 4.122,98	R\$ 16.491,91	R\$ 197.902,92
NUTRICIONISTA	2	40h	R\$ 4.045,91	R\$ 8.091,83	R\$ 97.101,90
PSICOLOGO	2	40h	R\$ 4.161,51	R\$ 8.323,02	R\$ 99.876,24
ASSISTENTE SOCIAL	2	40h	R\$ 3.968,85	R\$ 7.937,70	R\$ 95.252,34
EDUCADORA FÍSICA	2	40h	R\$ 3.968,85	R\$ 7.937,70	R\$ 95.252,34
TOTAL				R\$ 56.796,91	R\$ 681.562,86
LABORATÓRIO DE PRÓTESE					
FUNÇÃO	QUANTIDADE	CARGA HORÁRIA SEMANAL	VALOR MENSAL POR FUNÇÃO	VALOR TOTAL MENSAL	VALOR TOTAL ANUAL
ODONTOLOGO	2	40h	R\$ 4.247,82	R\$ 8.495,65	R\$ 101.947,75
PROTEISTA	2	40h	R\$ 4.288,67	R\$ 8.577,33	R\$ 102.928,01
TOTAL				R\$ 17.072,98	R\$ 204.875,76
TOTAL GERAL				R\$ 1.037.791,28	R\$ 12.453.495,36

Preço total: R\$ **12.453.495,36** (doze milhões quatrocentos e cinquenta e três mil quatrocentos e noventa e cinco reais e trinta e seis centavos).

Validade da proposta de cotação: 90 (noventa) dias.

OBJETO: Contratação de empresa especializada na prestação de serviços da área de saúde, para atendimento na rede Municipal, com finalidade de desenvolver as ações de Saúde com a responsabilidade de prestar atendimento especializado nas funções e procedimentos elencados na tabela descritiva com suporte para urgência e emergência de São Domingos do Maranhão.

São Luís, 03 de maio de 2021.

[assinatura]

WILSON FRANCISCO CUTRIM DOS SANTOS
ROCHA E SANTOS CONSULTORIA E SERVIÇOS LTDA.
CNPJ Nº 37.365.955/0001-52

Faint, illegible text at the top left of the page.

